



Os grafismos e seus significados

Grafismo TEJ



Grafismo ROR



O grafismo TEJ, apresenta morfologias, posições e espaços considerados longos, altos, altos e compridos e indicam a metode KAMÉ.


O grafismo ROR, apresenta morfologias, posições e espaços considerados quadrangulares, losangulares, baixos e fechados e indicam a metode KANHRÚ

CONTEÚDO

* PINTURAS FACIAIS KAINGANG E SEUS SIGNIFICADOS.

* CLAS: KAMÉ E KANHRÚ

KAMÉ: RISCOS RETOS, DESCENDÊNCIA SÓ KAINGANG.



RISCOS CURVOS DESCENDÊNCIA KAINGANG COM OUTRAS ETNIAS.



KANHRÚ: CÍRCULOS FECHADOS, DESCENDÊNCIA SÓ KAINGANG.



CÍRCULOS ABERTOS, DESCENDÊNCIA KAINGANG COM OUTRAS ETNIAS.

