

Tutorial para arquivamento de caso no SERP.

Procedimentos para visualizar um caso:

1- Na aba Pedagogo, clicar na função caso de infrequência.

Sistema Educacional da Rede de Proteção

Pedagogo Desconectar

- Caso de Infrequência
- Visualizar Infrequências
- Emitir Relatório

Para inclusão de novo caso de infrequência, realize a pesquisa por estudante:

* NRE: ▼

* Município: ▼

* Estabelecimento: ▼

CGM:

Nome do Estudante:

(*) Campo de preenchimento obrigatório.

Pesquisar Estudante **Voltar**



2- Na caixa de diálogo que se abre, selecione o **nome do NRE**



Pesquisar Caso de Infrequência

Para inclusão de novo caso de infrequência, realize a pesquisa por estudante:

* NRE:	Selecione	▼
* Município:	Selecione	▼
* Estabelecimento:	CURITIBA	▼
CGM:	<input type="text"/>	
Nome do Estudante:	<input type="text"/>	




(*) Campo de preenchimento obrigatório.

Pesquisar Estudante

Voltar

3- Para selecionar o Município, clique na caixa de seleção **Município** e na caixa de diálogo que se abre, selecione o **nome do município**.

 **Sistema Educacional da Rede de Proteção**

Pedagogo Desconectar


Pedagogo > Caso de Infrequência

Pesquisar Caso de Infrequência


Para inclusão de novo caso de infrequência, realize a pesquisa por estudante:

* NRE:	CURITIBA	▼
* Município:	Selecione	▼
* Estabelecimento:	Selecione	
	CURITIBA	
CGM:		
Nome do Estudante:		

(*) Campo de preenchimento obrigatório.



- 4- Para selecionar o estabelecimento de ensino, clique na caixa de seleção do **Estabelecimento** e na caixa de diálogo que se abre, selecione o **nome da escola**.



Sistema Educacional da Rede de Proteção

Pedagogo Desconectar

Pedagogo > Caso de Infrequência

Pesquisar Caso de Infrequência

Para inclusão de novo caso de infrequência, realize a pesquisa por estudante:

* NRE:	CURITIBA	▼
* Município:	CURITIBA	▼
* Estabelecimento:	Selecione	▼
CGM:	Selecione	
Nome do Estudante:		

(*) Campo de preenchimento obrigatório.

Pesquisar Estudante **Voltar**

5- No campo **CGM**, digite o número do Cadastro Geral de Matrícula do estudante e clique em **Pesquisar Estudante**.

Sistema Educacional da Rede de Proteção

Pedagogo Desconectar

Pedagogo > Caso de Infrequência

Pesquisar Caso de Infrequência

Para inclusão de novo caso de infrequência, realize a pesquisa por estudante:

* NRE: CURITIBA

* Município: CURITIBA

* Estabelecimento:

CGM:

Nome do Estudante:

(*) Campo de preenchimento obrigatório.

Pesquisar Estudante Voltar

Obs.: Na falta do número do CGM do estudante, pode-se informar o seu nome no campo **Nome do Estudante**. Neste caso, para garantir tratar-se do caso pretendido, tomar cuidado de confirmar as informações de referência do estudante como nome completo, ata de nascimento, nome do responsável, etc.

6- Na linha que surge abaixo na tela, selecione na **bolinha**, à frente do nome do estudante.



Pesquisar Caso de Infrequência

Para inclusão de novo caso de infrequência, realize a pesquisa por estudante:

* NRE:	<input type="text"/>	▼
* Município:	<input type="text"/>	▼
* Estabelecimento:	<input type="text" value=" , C E -EF M"/>	▼
CGM:	<input type="text"/>	
Nome do Estudante:	<input type="text"/>	

(*) Campo de preenchimento obrigatório.

Pesquisar Estudante

Voltar

Página 1 de 1 : (Total de 1 registros)


Selecione	CGM	Nome Estudante	Nome Responsável
			

Página 1 de 1 : (Total de 1 registros)

Pesquisar Caso

Incluir Novo Caso

7- Ao selecionar o estudante pretendido, será habilitada a tecla **Pesquisar Caso**, que deverá ser clicada.

**Sistema Educacional da Rede de Proteção**

Pedagogo Desconectar

Pedagogo > Caso de Infrequência

Pesquisar Caso de Infrequência

Para inclusão de novo caso de infrequência, realize a pesquisa por estudante:

* NRE:	<input type="text"/>	▼
* Município:	<input type="text"/>	▼
* Estabelecimento:	<input type="text" value="., C E -EF M"/>	▼
CGM:	<input type="text"/>	
Nome do Estudante:	<input type="text"/>	

(*) Campo de preenchimento obrigatório.


Pesquisar Estudante **Voltar**

Página 1 de 1 : (Total de 1 registros)

Seleção	CGM	Nome Estudante	Nome Responsável
<input checked="" type="checkbox"/>			


Página 1 de 1 : (Total de 1 registros)

Pesquisar Caso **Incluir Novo Caso**



Procedimentos para o caso ser Arquivado:

1- Na página inicial do caso, clicar em **Arquivar**.

 **Sistema Educacional da Rede de Proteção**

Pedagogo Desconectar

Pedagogo > Caso de Infrequência

Pesquisar Caso de Infrequência

Para inclusão de novo caso de infrequência, realize a pesquisa por estudante:

* NRE:

* Município:

* Estabelecimento:

CGM:

Nome do Estudante:





(*) Campo de preenchimento obrigatório.

Página 1 de 1 : (Total de 1 registros)


Selecione	CGM	Nome Estudante	Nome Responsável	Data de Nascimento
<input checked="" type="radio"/>				

Página 1 de 1 : (Total de 1 registros)



Página 1 de 1 : (Total de 1 registros)

Exibir	Município	Estabelecimento	Ano	Turma	Aberto em	Encerrado em	Situação	Alterar	Encaminhamentos	Arquivar	Imprimir
<input type="checkbox"/>			2021	CURSO FUNDAMENTAL 6/9 ANOS - 6º Ano - Manhã - A	30/07/2021		Aberto Estabelecimento				


Página 1 de 1 : (Total de 1 registros)



2- Na página que irá abrir, clicar em **Motivo de arquivamento** e selecionar o **motivo** na caixa de texto que abrirá.

	Estabelecimento	Busca Ativa 1 - WhatsApp	23/07/2021 09:30	/ PEDAGOGA		Sim
	Estabelecimento	Busca Ativa 1 - WhatsApp	28/07/2021 10:45	/ Pedagoga		Sim

Arquivamento

* Motivo do Arquivamento: 



* Responsável:

* Data:

Observações:

(*) Campo de preenchimento obrigatório.

3- Clicar em **Responsável** e selecionar o **nome da Escola**.

	Estabelecimento	Busca Ativa 1 - WhatsApp	23/07/2021 09:30	/ PEDAGOGA		Sim
	Estabelecimento	Busca Ativa 1 - WhatsApp	28/07/2021 10:45	/ Pedagoga		Sim

Arquivamento

* Motivo do Arquivamento: ▼

* Responsável: ▼

* Data:



Observações:

. C E -EF M

(*) Campo de preenchimento obrigatório.

4- Indicar a **data de arquivamento** (encerramento), digitar, se necessário, **observações** no campo próprio, que justifiquem o arquivamento e clicar em **Salvar**.


IMPORTANTE: Não digitar os caracteres vírgula, barra, traço, ponto ou ponto e vírgula no campo de observações, pois isso poderá causar um erro inesperado e consequente não arquivamento do caso.

	Estabelecimento	Busca Ativa 1 - WhatsApp	23/07/2021 09:30	/ PEDAGOGA	Sim
	Estabelecimento	Busca Ativa 1 - WhatsApp	28/07/2021 10:45	/ Pedagoga	Sim

Arquivamento

* Motivo do Arquivamento: ▼


* Responsável: ▼

* Data:  ←

Observações:

(*) Campo de preenchimento obrigatório.

Obs.: Ao pesquisar novamente o mesmo caso, este já informará a Situação de **Encerrado**. Repare que o ícone de **Arquivar** estará desabilitado.

 **Sistema Educacional da Rede de Proteção**

Pedagogo Desconectar

Pedagogo > Caso de Infrequência

Pesquisar Caso de Infrequência

Para inclusão de novo caso de infrequência, realize a pesquisa por estudante:

* NRE:

* Município:

* Estabelecimento:

CGM:

Nome do Estudante:

(*) Campo de preenchimento obrigatório.

Pesquisar Estudante Voltar





Página 1 de 1 : (Total de 1 registros)

Seleção	CGM	Nome Estudante	Nome Responsável	Data de Nascimento
<input type="checkbox"/>				

Página 1 de 1 : (Total de 1 registros)

Pesquisar Caso Incluir Novo Caso

Página 1 de 1 : (Total de 1 registros)

Exibir	Município	Estabelecimento	Ano	Turma	Aberto em	Encerrado em	Situação	Alterar	Encaminhamentos	Arquivar	Imprimir
<input type="checkbox"/>		CE -EF M	2021	CURSO FUNDAMENTAL 6/9 ANOS - 6º Ano - Manhã - A	30/07/2021	04/08/2021	Encerrado				

Página 1 de 1 : (Total de 1 registros)

Nota: Duas setas amarelas apontam para o ícone de arquivo desabilitado e o ícone de impressora na linha de ação da tabela.