

CADASTRO NO GOV.BR COM O CPF

- 1- Acesse o link:
https://sso.acao.gov.br/login?client_id=contas.acao.gov.br&authorization_id=17c5a75a823
- 2- Informe seu CPF realize os procedimentos da imagem abaixo:

Conta de acesso

Para criar uma conta de acesso, digite o CPF na tela inicial em <https://acao.gov.br> e clique no botão **Continuar**.

Identifique-se no gov.br com:

 Número do CPF

Digite seu CPF para **criar** ou **acessar** sua conta gov.br

CPF

Continuar

Selecione as opções de **Termo de Uso**, **Não sou robô** e clique no botão **Continuar**

Vamos criar sua conta gov.br

Vai ser simples!

Vamos te guiar durante o processo.

Li e estou de acordo com o Termo de Uso e Política de Privacidade

Não sou um robô



Continuar

[Voltar ao início](#)

Vamos criar sua conta gov.br fazendo o reconhecimento facial.

Para isso, você vai precisar do aplicativo gov.br instalado no seu celular.



Passo 1:
No seu celular, acesse a loja de aplicativos e baixe o aplicativo "gov.br".



Passo 2:
Ainda no seu celular, abra o aplicativo, e clique no botão "Ler QR code" na tela inicial.



Passo 3:
No seu computador, clique no botão abaixo "Gerar QR code" e faça a leitura utilizando o leitor de QR code do aplicativo no seu celular.

[?](#) Por que preciso do aplicativo no celular?

[Voltar ao início](#)


[Não tenho celular](#)

[Gerar QR code](#)

Vamos criar sua conta gov.br através do seu banco?

Não teremos acesso a seus dados bancários, apenas a seu nome e CPF.

Escolha o banco que você já usa pela internet.



[?](#) O acesso pelo meu banco é seguro?

[Voltar ao início](#)

[Tentar de outra forma](#)

3- Após siga as orientações das imagens abaixo:

Cadastro com as informações básicas do cidadão

- Responda as perguntas relacionadas às suas informações pessoais. Clique no botão **Continuar**.

Vamos criar sua conta gov.br confirmando alguns de seus dados pessoais?

1. Qual é o seu ano de nascimento ?

1982 1979 1983 1985 1981 1980 1984

2. Qual é o primeiro nome da sua mãe?

ARIADNE CORINA PETA CICALISA WILLOW TOMASA MAMAE

3. Qual é o seu dia de nascimento ?

25 30 23 01 02 24 05

[Voltar ao início](#)

[Continuar](#)

- Confirme as informações de CPF e NOME e clique no botão **Continuar**

Confirme seus dados para continuar:

CPF

Nome Completo

[?](#) Como altero meus dados?

[Voltar ao início](#)

[Continuar](#)

- Selecione a opção deseja ativar conta (email ou sms), preenche o conteúdo da opção (conta de email ou telefone celular) e clique no botão **Continuar**.

Enviaremos um código para ativar sua conta gov.br.

Informe um contato para recebê-lo.

-  Por e-mail
-  Por telefone celular

[Voltar ao início](#)

[Continuar](#)

- Digite o código de acesso e clique no botão **Continuar**

Digite o código recebido em:

Não recebeu o código? [Reenviar código](#)

[Voltar ao início](#)

[Voltar à tela anterior](#)

[Continuar](#)






- Preencha com senha escolhida e clique no botão **Continuar** para finalizar o cadastro.

Cadastre uma senha para sua conta gov.br.

CPF

Senha

Sua senha deve conter:

-  de 8 a 70 caracteres
-  letra minúscula
-  letra maiúscula
-  número
-  símbolo (Ex: !@#%\$)

Confirmar Senha

[Voltar ao início](#)

[Continuar](#)